

# PİYASA YORUMU

## ARAŞTIRMA

 **HALKYATIRIM**

[halkyatirim.com.tr](http://halkyatirim.com.tr) | 444 42 55

## FED cephesinden gelen açıklamalar beraberinde küresel piyasalarda ılımlı alıcılı seyir izlendi

### Dün piyasalarda neler oldu?

FED cephesinden gelen açıklamalar beraberinde küresel piyasalarda ılımlı alıcılı seyir izlendi. Cuma günü Dallas Fed Başkanı Lorie Logan'ın açıklamalarını takip ettik. Açıklamada Logan, FED'in 19-20 Eylül'de yapacağı toplantıya ilişkin, faiz artırımının atlamının uygun olabileceğini belirtti. Logan önümüzdeki aylarda verilerin ve görünümün daha fazla değerlendirmenin önemine ve enflasyonu hedef seviyeye ulaştırmak için daha fazla adım atılması gerektirebileceğine vurgu yaptı.

ABD hisse senedi endeksleri cephesinde S&P 500 endeksi %0,14 artışla 4.457 seviyesinden kapanırken; S&P 500 endeksinde en yüksek değer kazançları %0,97 ile enerji, en yüksek değer kaybı ise %0,63 ile emlak sektöründe gözlemlendi. Nasdaq endeksi %0,09 değer kazanarak 13.761, Dow Jones endeksi ise % 0,22 artışla 34.576 seviyesinden kapandı.

Avrupa piyasalarında ılımlı alıcılı görünüm takip edildi. Almanya'da Dax endeksi %0,14 artışla 15.740 puana yükselirken, Fransa'da CAC40 endeksi %0,62 artışla 7.240 seviyesinden kapandı. İngiltere'de ise FTSE100 endeksi %0,49 artışla 7.478 seviyesine yükseldi.

Faiz beklentilerine hassasiyeti yüksek olan iki yıllık ABD tahvil faizleri %4,99 seviyesine, 10 yıllık tahvil faizleri de %4,26 seviyesine yükseldi. VIX endeksi ise 0,56 puan azalışla 13,84 seviyesine geriledi. .

### Bugün ne bekliyoruz?

Bugün Asya piyasalarında genel olarak karışık seyir takip ediliyor. Bu çerçevede Shanghai endeksi %0,57, KOSPI endeksi %0,11, Hang Seng endeksi %2,54, Nifty 50 endeksi %0,45 alıcılı seyir izlerken, Nikkei endeksi %0,50, Hang Seng endeksi %1,68 satıcılı seyir takip ediyoruz.

ABD vadeli cephesinde ise ılımlı alıcılı bir görünüm hakim.

Bugün Japonya'da Ağustos ayı makine araçları siparişleri verisi takip edilecek.

### Gelecek gündemde neler var?

Yarın İngiltere'de işsizlik başvuruları değişimi, ortalama saatlik kazançlar ve işsizlik oranı verileri takibimizde olacak. Aynı gün, Euro bölgesinde Zew Beklenti Anketi ve Amerika'da NYFIB küçük işletme endeksi verisi takip edilecek. Çarşamba günü Japonya'da ÜFE verisi açıklanacak. ABD'de ise Ağustos ayı TÜFE, MBA mortgage başvuruları ve reel saatlik ortalama kazançlar verisi açıklanıyor olacak. Beklentiler TÜFE'nin yıllık bazda %3,6 artış göstermesi yönünde bulunurken, bir önceki veri %3,2 seviyesinde açıklanmıştı. Ayrıca Çarşamba günü Euro bölgesinde Temmuz ayı sanayi üretimi verisi açıklanıyor olacak. Beklentiler verinin aylık bazda %0,7, yıllık %0,4 daralması yönünde bulunurken, bir önceki veri ise aylık bazda %0,5 artış, yıllık bazda ise %1,2 azalış yaşanmıştı. Perşembe gününün ise en önemli gündem maddesi ise ECB faiz kararı ve başkan Lagarde'ın açıklaması olacak. Beklentiler faizin %4,25 seviyesinde kalınması yönünde bulunuyor. Aynı gün ABD'de Ağustos ayı perakende satışlar ve ÜFE verisi takip edilecek. Beklentiler perakende satışların aylık bazda %0,1 artış göstermesi yönünde bulunurken, bir önceki veri %0,7 artış olarak açıklanmıştı. ÜFE'nin ise aylık bazda %0,4 artış göstermesi beklenirken, bir önceki veri %0,3 artış olarak açıklanmıştı. Cuma günü ise Empire imalat verisi takip edilecek.

## ABD Piyasaları

Değişimler	Kapanış	Günlük değ.	Haftalık değ.	Aylık değ.	Yıllık değ.
Dow Jones	34,576.6	▲ 0.22%	▼ -0.75%	▼ -1.70%	▲ 4.08%
Nasdaq	13,761.5	▲ 0.09%	▼ -1.93%	▲ 0.30%	▲ 31.34%
S&P 500 Vadeli*	4,472.8	▲ 0.25%	▼ -1.08%	▼ -0.29%	▲ 15.52%

## Avrupa Piyasaları

Değişimler	Kapanış	Günlük değ.	Haftalık değ.	Aylık değ.	Yıllık değ.
Dax	15,740.3	▲ 0.14%	▼ -0.63%	▼ -1.60%	▲ 11.86%
FTSE 100	7,478.2	▲ 0.49%	▲ 0.18%	▼ -1.84%	▼ -0.46%
MSCI Europe	1,864.7	▲ 0.30%	▼ -1.53%	▼ -4.62%	▲ 6.38%

## Asya Piyasaları ve Asya GOÜ Piyasaları

Değişimler	Kapanış	Günlük değ.	Haftalık değ.	Aylık değ.	Yıllık değ.
Shanghai Bileşik*	3,147.8	▲ 1.00%	▲ 0.46%	▼ -3.28%	▲ 2.41%
Kospi	2,554.7	▲ 0.27%	▼ -0.06%	▼ -1.80%	▲ 14.23%
Hong Kong*	18,042.1	▼ -0.88%	▼ -1.85%	▼ -6.27%	▼ -8.61%
S&P BSE Sensex - Hindistan	66,913.6	▲ 0.56%	▲ 2.33%	▲ 1.87%	▲ 9.45%
IDX Composite - Endonezya	6,937.9	▲ 0.19%	▼ -0.57%	▲ 0.65%	▲ 1.13%
TAIEX - Tayvan	16,436.2	▼ -0.84%	▼ -1.25%	▼ -1.19%	▲ 16.69%
MSCI GOU Asya	522.9	▲ 0.01%	▼ -0.81%	▼ -2.97%	▲ 1.83%

## Diğer Gelişmekte Olan Ülke Piyasaları

Değişimler	Kapanış	Günlük değ.	Haftalık değ.	Aylık değ.	Yıllık değ.
BIST 100 - Türkiye	8,325.3	▼ -0.15%	▲ 3.34%	▲ 11.88%	▲ 52.01%
MOEX - Rusya	3,142.9	▼ -0.83%	▼ -2.74%	▼ -0.40%	▲ 46.38%
WIG - Polonya	66,542.3	▲ 0.92%	▼ -3.59%	▼ -5.62%	▲ 15.45%
Prag SE - Prag	1,321.7	▼ -1.16%	▼ -1.42%	▼ -3.25%	▲ 9.59%
S&P/BMV IPC - Meksika	52,505.1	▲ 0.04%	▼ -1.20%	▼ -1.38%	▲ 6.03%
Merval - Arjantin	532,550.4	▼ -2.82%	▼ -18.52%	▲ 10.89%	▲ 167.13%
Tel Aviv 35 - İsrail	1,826.5	▼ -0.72%	▼ -1.08%	▼ -3.27%	▲ 1.65%
Tedavul All - Suudi Arabistan	11,215.6	▼ -0.73%	▼ -2.40%	▼ -1.83%	▲ 7.03%
FTSE/JSE All - Endonezya	73,652.7	▲ 0.64%	▼ -1.52%	▼ -5.27%	▲ 0.08%
DFM General - Birleşik Arap Emirlikleri	4,067.5	▲ 0.21%	▼ -0.38%	▲ 0.46%	▲ 22.19%

\*Haftalık değişim, önceki haftanın son işlem günü; aylık değişim, önceki ayın son işlem günü; yıllık değişim ise yılın son işlem gününe göre değişimi ifade eder.



## Yoğun makro veri gündeminin takip edileceği günde endeks yeni haftaya, kredi notu görünümündeki iyileşmenin desteğinde pozitif başlangıç yapabilir

### Dün piyasalarda neler oldu?

Güne %0,40 yükselişle 8.371 puandan başlangıç yapan endeks, gün boyunca genel olarak yatay satıcı seyir izledi. Endekste gün içi en yüksek 8.398, en düşük ise 8.295 seviyesi görüldü. Endeks kapanışını %0,15 azalışla 8.325 puan seviyesinden yaptı. Toplam işlem hacmi ise %8,18 azalışla 137 milyar TL seviyesinde gerçekleşti. Sanayi endeksi %0,40 yükselirken, bankacılık endeksi %1,10 değer kazandı. Sanayi endeksinde işlem hacmi 81,4 milyar TL seviyesinde olurken, bankacılık endeksinde 20 milyar TL seviyesinde hacim gerçekleşti.

### Bugün ne bekliyoruz?

Yoğun makro veri gündeminin takip edileceği günde endeks yeni haftaya, kredi notu görünümündeki iyileşmenin desteğinde pozitif başlangıç yapabilir.

Bugün yurt içinde cari denge, işsizlik ve sanayi üretimi verileri takip edilecek. Foreks anketine göre Temmuz ayı cari işlemler medyan tahmini 4,45 milyar dolar, ortalama tahmini ise 4,44 milyar dolar açık oldu. 2023 yılı Temmuz ayı için takvim etkisinden arındırılmış yıllık sanayi üretimi medyan tahmini %5,6 artış, arındırılmamış yıllık sanayi üretimi tahmini ise %13,0 artış yönünde oluştu. Hatırlanacağı üzere Temmuz ayında cari denge 0,67 milyar dolar fazla verirken, işsizlik oranı %9,6 seviyesinde gerçekleşmişti. Sanayi üretimi verisi de aylık ve yıllık bazda sırasıyla %1,6 ve %0,6 artışlar kaydetmişti.

### Gelecek gündemde neler var?

Cuma günü, yurt içinde konut satışları ve merkezi yönetim bütçe dengesi verileri takip edilecek. Konut satışları bir önceki veride 109.5K seviyesinde olarak açıklanmış olup, yıllık bazda %16,7 azalış göstermişti. Bütçe dengesi ise bir önceki veride 48.6 milyar TL olarak açıklandı.

#### BIST Verileri

Endeksler	BIST 100	BIST Banka	BIST Sınai
Kapanış	8,325.3	8,280.6	13,372.7
Günlük Değ.	▼ -0.15%	▲ 0.03%	▼ -0.32%
Haftalık Değ.	▲ 4.83%	▲ 10.04%	▲ 6.54%
Yıllık Değ.	▲ 51.12%	▲ 64.70%	▲ 50.18%
Hacim (milyar TL)	137.0	20.1	81.5
Günlük Değ.	▼ -8.14%	▼ -19.25%	▼ -5.03%
3 Aylık Ortalama Hacim (milyar TL)	127.9	21.4	68.0
Günlük Değ. - 3 Aylık Ort.	▲ 7.12%	▼ -6.08%	▲ 19.79%

\*Haftalık değişim, önceki haftanın son işlem günü; yıllık değişim ise yılın son işlem gününe göre değişimi ifade eder.

#### Türkiye Kapanışının Ardından Piyasalar

	Türkiye Kapanışı	Türkiye Açılışı Öncesi	Değişim
\$/TL	26.8426	26.8450	▲ 0.01%
€/Ş	1.0710	1.0736	▲ 0.24%
\$/#	147.68	146.03	▼ -1.12%
Altın	1,921.3	1,927.4	▲ 0.32%

\*Türkiye Açılışı Öncesi için belirtilen rakamlar, bir önceki günün kapanış verileridir.

#### Türkiye - Ülke Risk Primleri (CDS)

Değişimler	08/09/23	Günlük değ.	Haftalık değ.	Aylık değ.	Yıllık değ.
Türkiye 2 Yıllık	243.0	● -2.55%	● -0.16%	● -18.5%	● -61.3%
Türkiye 5 Yıllık	372.5	● -1.55%	● 1.47%	● -7.5%	● -44.9%
Türkiye 10 Yıllık	443.0	● -1.22%	● 2.76%	● 0.2%	● -30.7%

## Tahvil ve Döviz Piyasasında Fiyatlamalar

Veri akışının zayıf olduğu haftanın son işlem gününde, küresel tarafta Almanya enflasyon verisi yıllık bazda %6,4 ile beklentiler dahilinde açıklandı. Veri sonrası tahvil piyasalarında sakin seyir izlendi. Gün içinde ABD 10 yıllık tahvil faizi 2 bp artışla %4,26, Almanya 10 yıllık tahvil faizi yatay seyirle %2,61, İngiltere 10 yıllık tahvil faizi 1 bp azalışla %4,43'den işlem gördü.

Türkiye'nin 5 yıllık CDS risk primi 5 bp azalışla 380 bp'a gerilerken, Eylül 2033 vadeli 10 yıllık Eurobond faizi 5 bp azalışla %8,32 seviyesine geriledi.

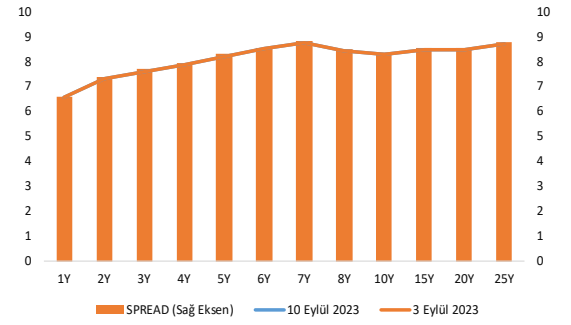
Döviz tarafında, dolar Japon Yen'i hariç majör para birimlerine karşı değer kaybederken, Euro / Dolar paritesi 1,07 seviyesinden işlem gördü. Dolar Endeksi 105,09 seviyesine yükselirken, Dolar / TL kuru ise 26,85 seviyesinden haftayı tamamladı.

Yurt içi tarafta Fitch Türkiye'nin kredi notunu 'B' olarak belirlerken not görünümünü negatiften durağana yükseltti. TL tahvillerde satıcılı seyir izlenirken, Ekim 2025 vadeli 2 yıllık gösterge tahvil faizi 39 bp artışla %23,49, 10 yıllık tahvil faizi ise 34 bp artışla %23,79 seviyesinden günü tamamladı. BIST Kesin Alım Satım Pazarında TÜFE'ye endeksli kıymetlere yoğunlaşma olurken işlem hacmi 2,5 milyar TL'ye geriledi. Hazine, bugün Ekim 2025 vadeli Sabit Kuponlu tahvilin yeniden ihracını gerçekleştirecek.

TL likidite tarafında TCMB'nin haftalık repo fonlama tutarı önceki haftaya göre 13 milyar azalarak 76 milyar TL'ye, swap fonlaması ise 5 milyar TL artışla 1 trilyon 329 milyar TL'ye yükseldi.

10 Yıllık Tahvil Faizleri (\$ / € / £ / ¥)				
Ülkeler	Son Getiri (%)	Net Değişim		
		Günlük	Haftalık	Ybb
Türkiye	8.32	-0.05	0.10	-0.60
ABD	4.26	0.02	0.08	0.39
İngiltere	4.43	-0.01	0.00	0.76
Almanya	2.61	0.00	0.07	0.04
Fransa	3.14	-0.03	0.06	0.03
İspanya	3.64	-0.02	0.08	0.02
İtalya	4.35	-0.01	0.11	-0.36

Verim Eğrisi (\$) & Haftalık Değişim



Gelişmekte Olan Ülke Para Birimleri				
	Son Fiyat	Değişim (%)		
		Günlük	Haftalık	Ybb
Türk Lirası	26.85	0.05	0.44	43.51
G. Afrika Randı	19.13	-0.22	1.49	12.45
Rus Rublesi	97.93	-0.58	1.58	33.23
Meksika Pesosu	17.59	-0.10	2.93	-9.73
Kore Wonu	1,336	0.11	1.36	6.15
Hindistan Rupee	83.04	-0.11	0.39	0.42
Endonezya Rupia	15,381	0.22	0.81	-0.93
Macar Forinti	360.01	-0.48	0.97	-3.50
Brezilya Reali	4.99	0.15	0.75	-5.71

TL Piyasa Faiz Oranları	
	(%)
Politika Faizi (Haftalık Borç verme)	25.00
Gecelik Borç Al. /Borç Ver. Faizi	23.50 / 26.50
Geç Lik. Pen. Borç Verme Faizi	18.00
TCMB Ağır. Ort. Fon.	25.11
TLREF	26.28
TCMB Toplantı Tarihi	21 Eylül 2023

## Yurt İçi Haberler

**Kredi derecelendirme kuruluşu Fitch** Türkiye'nin kredi notunu 'B' olarak teyit etti, not görünümünü 2 yıl sonra 'negatif'ten 'durağan'a çekti. Görünümün durağana revize edilme nedenine dair kısa vadeli makro-finansal istikrar risklerini azaltan ve ödemeler dengesi baskılarını hafifleten daha geleneksel ve tutarlı bir politika karışımına dönüşü yansıttığını belirtti. Yüksek enflasyonun en büyük risk ve zorluk olmaya devam ettiği belirtilen raporda yıl sonu enflasyon tahmini %65 oldu. Açıklamada büyümenin 2023'te %4,3, 2024'te ise %3 seviyesinde tahmin edildiği paylaşıldı. Açıklamada, cari işlemler açığının sürekli daralması, sermaye girişlerinin artması, uluslararası rezervler düzeyinde ve bileşiminde iyileşmeler ve dolarizasyonun azalması nedeniyle dış kırılganlıklardaki azalmanın olası not artırımına neden olabileceği bildirildi.

**Cumhurbaşkanı Yardımcısı Cevdet Yılmaz** yaptığı açıklamada, makro ekonomik istikrarı sağlamayı amaçladıklarını ve enflasyonu 2026'da tek haneli rakamlara düşürmek istediklerini belirtti. Yılmaz, bu dönemin şartlarına uygun bir şekilde dünyanın, Türkiye'nin ihtiyaçlarına uygun bir şekilde para politikalarında bazı güncellemeler gerçekleştirdiklerine vurgu yaptı.

**Cumhurbaşkanımız Sayın Recep Tayyip Erdoğan**, 18'inci G20 Liderler Zirvesi dolayısıyla bulunduğu Hindistan'ın başkenti Yeni Delhi'de, Dünya Bankası Başkanı Ajay Banga'yı kabul etti. Kabulde, Cumhurbaşkanı Erdoğan, Dünya Bankası Grubu'nun 17 milyar dolar büyüklüğündeki üç yıllık Türkiye Fonu'nu 18 milyar dolar ilave ile 35 milyar dolara yükseltme kararını memnuniyetle karşıladıklarını belirtti.

**Ulaştırma ve Altyapı Bakanı Abdulkadir Uraloğlu**, Türkiye Kart ile ilgili değerlendirmelerde bulundu. Tüm ulaşım hizmetlerinden ve finansal sistemden faydalanma imkânı sunan Türkiye Kart ile ilgili olarak "Proje kapsamında amacımız, şehir içi toplu taşıma hizmetlerinin sunulduğu ulaşım sektöründeki tüm paydaşların dahil olacağı bir takas, switch, mahsuplaşma ve operasyon merkezinin kurulması ile Türkiye Kart'ı her alanda devreye sokmak. Türkiye Kart'ın ulaşım araçları, para transferleri, alış-veriş ve birçok ihtiyaçlarda tek kart olarak kullanılabilmesini sağlamak." diye konuştu.

## Yurt Dışı Haberler

**ABD Gelir İdaresi (IRS)**, vergilerden kaçınmaya yönelik planları tespit etmek için yapay zeka ve gelişmiş teknolojileri kullanarak, ortalama vergi mükelleflerinin üzerindeki yükü azaltmayı hedeflediğini bildirdi. Açıklamada, söz konusu çabanın, IRS ekiplerinin vergi kaçakçılığını daha iyi tespit etmesi ile ortaya çıkan tehditleri belirlemesini sağlamak ve vergi mükelleflerinin gereksiz denetimlerle yüklenmesini önlemek için gelişmiş teknolojinin yanı sıra yapay zekanın da yardımıyla gerçekleştirileceği kaydedildi. Bu çabanın bir parçası olarak IRS'nin yılda 400 bin dolardan az kazananlar için denetim oranlarının artmamasını sağlayacağı ifade edildi.

**Birleşmiş Milletler Gıda ve Tarım Örgütü (FAO)**, Küresel Gıda Fiyatları Endeksi Ağustos'ta bir önceki aya göre % 2,1 düşüşle 121,4'e geriledi. Bu verilere göre, dünyada gıda fiyatları geçen yılın aynı dönemine göre ise % 11,8 düştü. Göstergeler, Rusya-Ukrayna savaşı nedeniyle tahıl ihracatının Mart 2022'de kesintiye uğrayarak rekor seviyelere ulaşmasından bu yana % 24 geriledi.

**Rusya Başbakanı Mihail Mişustin**, tarafından yapılan açıklamaya göre, Rusya'da merkezi bütçe Ağustos'ta 230 milyar ruble fazla verdi. Bloomberg'in Cuma günü yayınlanan Maliye Bakanlığı verilerine dayanarak yaptığı hesaplamalara göre ise, Ağustos ayındaki fazla neredeyse 456 milyar rubleye (4,7 milyar dolar) ulaştı. Rusya'da bütçenin yeniden artıya geçmesinde, hükümetin harcamalarda gittiği kesintiler ve petrol dışı gelirlerdeki artışın enerji gelirlerindeki düşüşü telafi etmesi etkili oldu.

**Bank of America Europe** tarafından yayımlanan raporda ECB'nin Perşembe günü yapılacak Yönetim Konseyi toplantısında 25 baz puanlık bir faiz artışı yapmasının beklendiğini ve sonraki toplantılar için ileriye dönük kısıtlı yönlendirme yapmasının muhtemel olduğunu söyledi. Toplantıya ilişkin eğilimin daha fazlasını yapmak ya da duraklatmak yönünde olacak ve faiz oranlarında kesintiye gidilmeyeceği ifade edildi. Ayrıca BofA, Haziran 2024'ü bir faiz indirimi için olası en erken tarih olarak gördüğünü vurguladı.

## Şirket Haberleri

**İmaş Makina (IMASM, Nötr):** Şirket ile Türkiye'de mukim bir müşteri arasında 1,050,000 USD toplam bedel ile buğday unu değirmeni kurulumu sözleşmesine istinaden şirket hesabına peşinat ödemesi 08.09.2023 tarihinde ulaştı. Bu satışın sevkiyatının 2023 yılı sonuna kadar yapılması planlanmaktadır.

Hisse Verileri		Piyasa Çarpanları	
Hisse Kodu	IMASM	F/K	16,1
Cari Fiyat (TL)	18,31	FD/FAVÖK	30,6
52H En Yüksek (TL)	75,04	FD/Satışlar	6,2
52H En Düşük (TL)	10,39	PD/DD	7,0
Piyasa Değeri (mn TL)	4.234,2	Relatif Performans	
Piyasa Değeri (mn USD)	158,0	S1H	-1,2%
Halka Açıklık Oranı (%)	43%	S1A	-35,7%
Endeks Payı (BIST100)	0,0%	S3A	-46,2%
Temettü Verimi	0,0%	S1Y	-76,7%
3A Hacim (mn TL)	549,8	YB	-103,4%

**Link Bilgisayar (LINK, Pozitif):** Şirketin 08.09.2023 tarihli Yönetim Kurulu toplantısında; 11 mn TL olan ödenmiş sermayenin %200 oranında artırılmak suretiyle 33 mn TL'ye çıkarılmasına ve artırılan 22 mn TL sermayenin tamamının iç kaynaklardan karşılanmasına karar verildi.

Hisse Verileri		Piyasa Çarpanları	
Hisse Kodu	LINK	F/K	16,0
Cari Fiyat (TL)	79,80	FD/FAVÖK	35,8
52H En Yüksek (TL)	85,00	FD/Satışlar	18,2
52H En Düşük (TL)	30,19	PD/DD	9,1
Piyasa Değeri (mn TL)	877,8	Relatif Performans	
Piyasa Değeri (mn USD)	32,7	S1H	2,8%
Halka Açıklık Oranı (%)	30%	S1A	1,1%
Endeks Payı (BIST100)	0,0%	S3A	30,4%
Temettü Verimi	2,5%	S1Y	5,3%
3A Hacim (mn TL)	43,7	YB	-4,8%

**Skor Kart:** Şirketler ile ilgili Skor Kart'lara [buradan](#) ulaşabilirsiniz. Hisse senedine ilişkin güncel piyasa verilerinin yanı sıra, şirketin son 16 çeyreğine ilişkin önemli rasyo ve finansal verilerinin sunulduğu bir data setidir. Skor Kart ile bilanço dönemlerini takip edebilir, şirket bilançoları dahil tüm finansal verilere ulaşabilir ve güvenli yatırımın avantajlarından faydalanabilirsiniz.

## Şirket Haberleri

**Astor Enerji (ASTOR, Pozitif):** Şirket Türkiye Elektrik İletim AŞ. tarafından 2023/769747 İKN 08/09/2023 tarihinde gerçekleştirilen "104 adet 154/33.6 kV, 80/100 MVA güç transformatörü" konulu ihaleye katılmış ve 46 adet iş kalemine KDV hariç 1,57 mlr TL bedelle en iyi teklifi vererek ihalede 1. oldu. Yapılan sözleşmenin 2022 yılı hasıllata oranı % 21,29 seviyesinde bulunuyor.

Hisse Verileri		Piyasa Çarpanları	
Hisse Kodu	ASTOR	F/K	51,3
Cari Fiyat (TL)	143,90	FD/FAVÖK	46,4
52H En Yüksek (TL)	151,40	FD/Satışlar	15,3
52H En Düşük (TL)	13,60	PD/DD	23,2
Piyasa Değeri (mn TL)	143.612,2	Relatif Performans	
Piyasa Değeri (mn USD)	5.357,7	S1H	-1,9%
Halka Açıklık Oranı (%)	21%	S1A	12,7%
Endeks Payı (BIST100)	1,4%	S3A	119,1%
Temettü Verimi	0,3%	S1Y	815,6%
3A Hacim (mn TL)	6.027,2	YB	906,7%

**MLP Sağlık Hizmetleri (MPARK, Nötr):** Şirket tarafından 8.09.2023 tarihinde Borsa İstanbul'da pay başına 136,30 TL – 146,00 TL (ağırlıklı ortalama 142,16 TL) fiyat aralığından toplam 14.500 TL nominal değerli MPARK payları geri alındı. Bu işlemlerle birlikte, 8.09.2023 tarihi itibarıyla geri alınan payların toplam nominal değeri 14,12 mn TL olup, bu payların sermayeye oranı %6,7872'ye ulaştı.

Hisse Verileri		Piyasa Çarpanları	
Hisse Kodu	MPARK	F/K	15,4
Cari Fiyat (TL)	146,00	FD/FAVÖK	10,9
52H En Yüksek (TL)	149,00	FD/Satışlar	2,6
52H En Düşük (TL)	44,50	PD/DD	13,1
Piyasa Değeri (mn TL)	30.373,4	Relatif Performans	
Piyasa Değeri (mn USD)	1.133,1	S1H	10,9%
Halka Açıklık Oranı (%)	35%	S1A	20,4%
Endeks Payı (BIST100)	0,0%	S3A	61,5%
Temettü Verimi	0,0%	S1Y	80,4%
3A Hacim (mn TL)	85,7	YB	10,7%

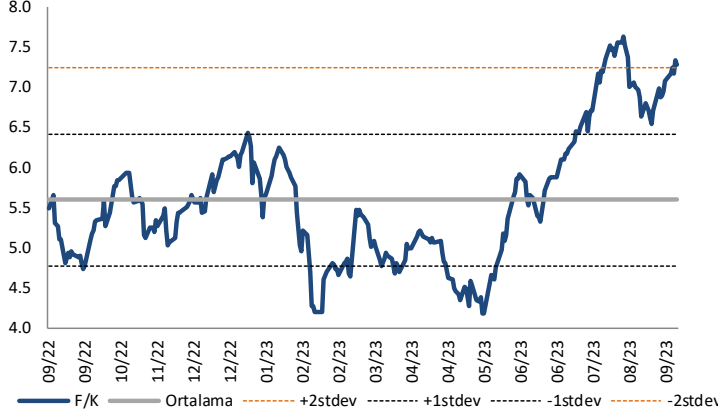
**Skor Kart:** Şirketler ile ilgili Skor Kart'lara [buradan](#) ulaşabilirsiniz. Hisse senedine ilişkin güncel piyasa verilerinin yanı sıra, şirketin son 16 çeyreğine ilişkin önemli rasyo ve finansal verilerinin sunulduğu bir data setidir. Skor Kart ile bilanço dönemlerini takip edebilir, şirket bilançoları dahil tüm finansal verilere ulaşabilir ve güvenli yatırımın avantajlarından faydalanabilirsiniz.





## Çarpanlar Bazında BIST

### BIST 100 F/K (Cari)

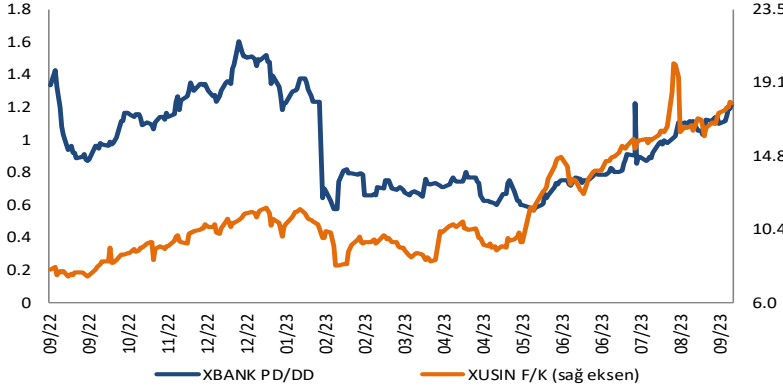


### BIST100 F/K Çarpanı (Cari)

	Son 3 Ay	Son 1 Yıl
Kapanış		7.29x
Minimum	5.32x	4.17x
Maksimum	7.63x	7.63x
Ortalama	6.65x	5.60x
Minimuma Uzaklık	1.97x	3.12x
Maksimuma Uzaklık	-0.34x	-0.34x
Performans	16.8%	17.4%

*Mevcut durumda, son üç aylık ortalama çarpan seviyesine %9; son bir yıllık ortalama çarpan seviyesine %23.2 yakınız.*

### XBANK PD/DD (Cari) / XUSIN F/K (Cari)

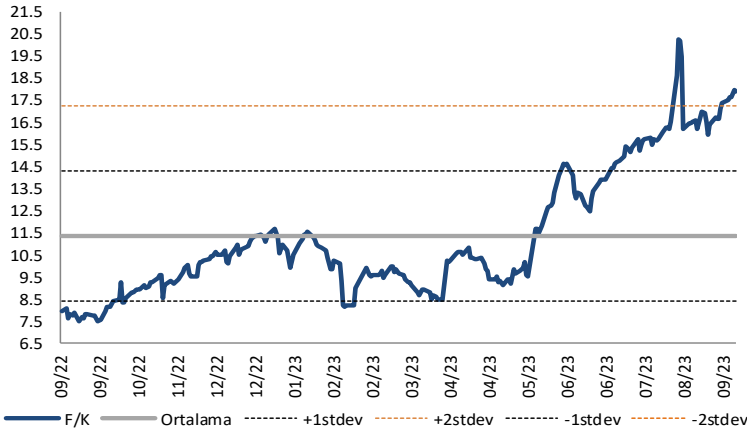


### XBANK PD/DD Çarpanı (Cari)

	Son 3 Ay	Son 1 Yıl
Kapanış		1.22x
Minimum	0.73x	0.57x
Maksimum	1.22x	1.61x
Ortalama	0.95x	0.97x
Minimuma Uzaklık	0.49x	0.65x
Maksimuma Uzaklık	0.00x	-0.38x
Performans	61.1%	-10.5%

*Mevcut durumda, son üç aylık ortalama çarpan seviyesine %22; son bir yıllık ortalama çarpan seviyesine %21 yakınız.*

### XUSIN F/K (Cari)



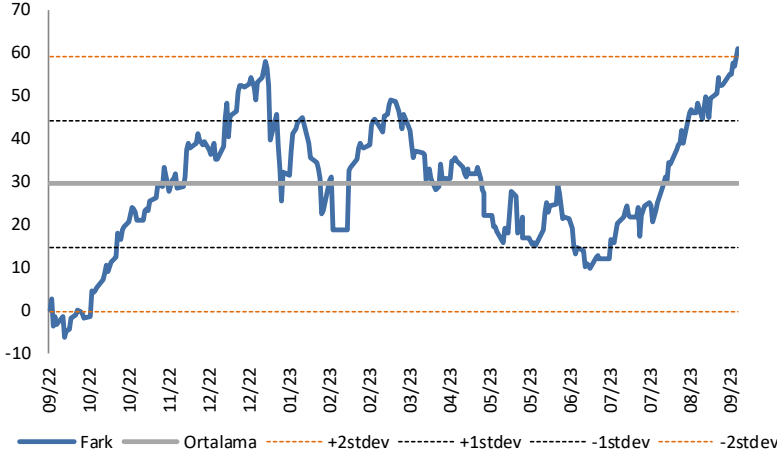
### XUSIN F/K Çarpanı (Cari)

	Son 3 Ay	Son 1 Yıl
Kapanış		15.22x
Minimum	12.49x	7.53x
Maksimum	20.27x	20.27x
Ortalama	15.81x	11.39x
Minimuma Uzaklık	2.73x	7.69x
Maksimuma Uzaklık	-5.05x	-5.05x
Performans	18.3%	110.6%

*Mevcut durumda, son üç aylık ortalama çarpan seviyesine %4; son bir yıllık ortalama çarpan seviyesine %25.2 yakınız.*

## BIST vs MSCI GOÜ Piyasa Göstergeleri

### BIST100 - MSCI GOÜ

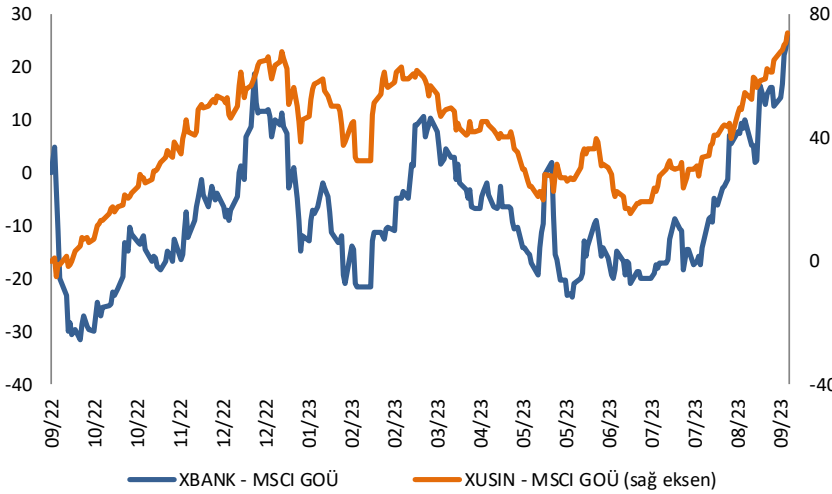


#### BIST 100 - MSCI GOÜ Endeksi Farkı (Normalize Edilmiş)

	Son 3 Ay	Son 1 Yıl
Kapanış		60.34
Minimum	9.8	-6.1
Maksimum	60.9	60.9
Ortalama	31.3	29.4
Minimuma Uzaklık	50.6	66.4
Maksimuma Uzaklık	-0.5	-0.5
Performans	-2.2%	1.1%

*Mevcut durumda, son üç aylık ortalama seviyeye 29 puan; son bir yıllık ortalama seviyeye 30.9 puan yakınınız.*

### XBANK - MSCI GOÜ / XUSIN - MSCI GOÜ

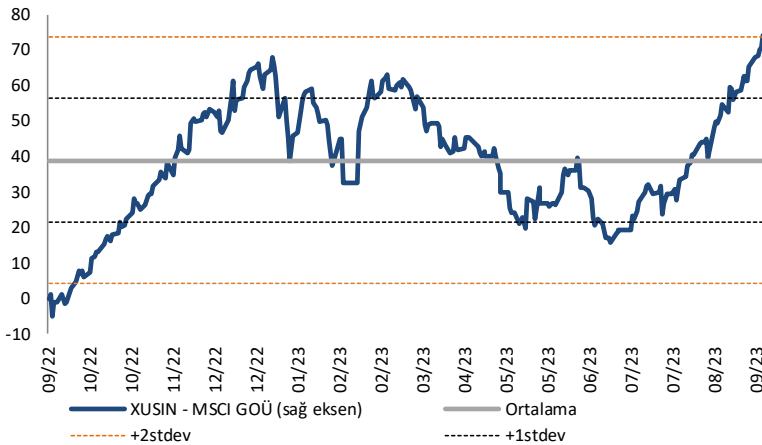


#### XBANK - MSCI GOÜ Bankacılık Endeksi Farkı (Normalize Edilmiş)

	Son 3 Ay	Son 1 Yıl
Kapanış		25.9
Minimum	-20.8	-31.5
Maksimum	26.3	26.3
Ortalama	-4.9	-8.1
Minimuma Uzaklık	46.7	57.3
Maksimuma Uzaklık	-0.4	-0.4
Performans	-3.9%	-2.8%

*Mevcut durumda, son üç aylık ortalama seviyeye 30.8 puan; son bir yıllık ortalama seviyeye 34 puan yakınınız.*

### XUSIN - MSCI GOÜ Sanayi Endeksi



#### XUSIN - MSCI GOÜ Sanayi Endeksi Farkı (Normalize Edilmiş)

	Son 3 Ay	Son 1 Yıl
Kapanış		73.0
Minimum	15.6	-4.8
Maksimum	74.1	74.1
Ortalama	38.8	39.0
Minimuma Uzaklık	57.3	77.8
Maksimuma Uzaklık	-1.2	-1.2
Performans	-4.1%	-0.8%

*Mevcut durumda, son bir yıllık ortalama seviyeye 34 puan uzağınız.*

# FONLABÜYÜSÜN TÜRKİYE'NİN KİTLE FONLAMA PLATFORMU



Geleceğe değer katan  
girişim şirketlerine  
bugünden ortak olun!



[fonlabuyusun.com](http://fonlabuyusun.com)

Haftalık Veri Takvimi						
Tarih	TSİ	Ülke	Açıklanacak Veri	Dönemi	Beklenti	Önceki
11 Eylül	09:00	Japonya	Makine Araçları Siparişleri (Yıllık, Öncü)	Ağustos	-	-19.7%
11 Eylül	10:00	Türkiye	Cari Denge (milyar dolar)	Temmuz	-4.44B	0.67
11 Eylül	10:00	Türkiye	İşsizlik Oranı	Temmuz	-	9.6%
11 Eylül	10:00	Türkiye	Sanayi Üretimi (Aylık)	Temmuz	-0.50	1.6%
11 Eylül	10:00	Türkiye	Sanayi Üretimi (Yıllık)	Temmuz	5.55%	0.6%
12 Eylül	09:00	İngiltere	İşsizlik Başvuruları Değişimi	Ağustos	-	29.0K
12 Eylül	09:00	İngiltere	Ortalama Saatlik Kazançlar (Yıllık)	Temmuz	-	8.2%
12 Eylül	09:00	İngiltere	İşsizlik Oranı	Temmuz	4.3%	4.2%
12 Eylül	12:00	Euro Bölgesi	ZEW Beklenti Anketi	Eylül	-	-5.5
12 Eylül	13:00	ABD	NFIB Küçük İşletme Endeksi	Ağustos	91.3	91.9
13 Eylül	02:50	Japonya	ÜFE (Yıllık)	Ağustos	3.3%	3.6%
13 Eylül	02:50	Japonya	ÜFE (Aylık)	Ağustos	0.2%	0.1%
13 Eylül	09:00	İngiltere	Sanayi Üretimi (Aylık)	Temmuz	-0.5%	1.8%
13 Eylül	09:00	İngiltere	Sanayi Üretimi (Yıllık)	Temmuz	-	0.7%
13 Eylül	09:00	İngiltere	İmalat Üretimi (Aylık)	Temmuz	-0.4%	2.4%
13 Eylül	09:00	İngiltere	İmalat Üretimi (Yıllık)	Temmuz	-	3.1%
13 Eylül	12:00	Euro Bölgesi	Sanayi Üretimi (Aylık)	Temmuz	-0.7%	0.5%
13 Eylül	12:00	Euro Bölgesi	Sanayi Üretimi (Yıllık)	Temmuz	-0.4%	-1.2%
13 Eylül	14:00	ABD	MBA Mortgage Başvuruları	8 Eylül	-	-2.9%
13 Eylül	15:30	ABD	TÜFE (Aylık)	Ağustos	0.5%	0.2%
13 Eylül	15:30	ABD	Çekirdek TÜFE (Aylık)	Ağustos	0.2%	0.2%
13 Eylül	15:30	ABD	TÜFE (Yıllık)	Ağustos	3.6%	3.2%
13 Eylül	15:30	ABD	Çekirdek TÜFE (Yıllık)	Ağustos	4.3%	4.7%
13 Eylül	15:30	ABD	Reel Ortalama Saatlik Kazançlar (Yıllık)	Ağustos	-	1.1%
14 Eylül	02:50	Japonya	Çekirdek Makine Siparişleri (Aylık)	Temmuz	-0.9%	2.7%
14 Eylül	02:50	Japonya	Çekirdek Makine Siparişleri (Yıllık)	Temmuz	-10.4%	-5.8%
14 Eylül	07:30	Japonya	Sanayi Üretimi (Aylık, Final)	Temmuz	-	-2.0%
14 Eylül	07:30	Japonya	Sanayi Üretimi (Yıllık, Final)	Temmuz	-	-2.5%
14 Eylül	07:30	Japonya	Kapasite Kullanımı (Aylık)	Temmuz	-	3.8%
14 Eylül	15:15	Euro Bölgesi	ECB Faiz Kararı	Eylül	4.38%	4.25%
14 Eylül	15:45	Euro Bölgesi	ECB Başkanı Lagerde'in Konuşması			
14 Eylül	15:30	ABD	Perakende Satışlar (Aylık)	Ağustos	0.1%	0.7%
14 Eylül	15:30	ABD	Çekirdek Perakende Satışlar (Aylık)	Ağustos	0.0%	1.0%
14 Eylül	15:30	ABD	ÜFE (Aylık)	Ağustos	0.4%	0.3%
14 Eylül	15:30	ABD	Haftalık İşsizlik Maaş Başvuruları	9 Eylül	-	216K
14 Eylül	15:30	ABD	Devam Eden Başvurular	2 Eylül	-	1679K
15 Eylül	04:20	Çin	1 Yıllık Borçlanma Faizi	Eylül 15	2.50%	2.50%
15 Eylül	05:00	Çin	Sanayi Üretimi (Yıllık)	Ağustos	3.80%	3.70%
15 Eylül	05:00	Çin	Perakende Satışlar (Yıllık)	Ağustos	3.0%	2.5%
15 Eylül	07:30	Japonya	Tertiary Sanayi Endeksi (Aylık)	Temmuz	0.3%	-0.4%
15 Eylül	10:00	Türkiye	Konut Satışları	Ağustos	-	109.5K
15 Eylül	10:00	Türkiye	Konut Satışları (Yıllık)	Ağustos	-	16.7%
15 Eylül	10:00	Türkiye	12 Ay sonrası Enflasyon Beklentisi	Eylül	-	42.01%
15 Eylül	11:00	Türkiye	Merkezi Yönetim Bütçe Dengesi (milyar TL)	Ağustos	-	48.6
15 Eylül	15:30	ABD	İthalat Fiyat Endeksi (Aylık)	Ağustos	0.3%	0.4%
15 Eylül	15:30	ABD	İhracat Fiyat Endeksi (Aylık)	Ağustos	0.3%	0.7%
15 Eylül	15:30	ABD	Empire İmalat Endeksi	Eylül	-10.7	-19.0
15 Eylül	16:15	ABD	Sanayi Üretimi (Aylık)	Ağustos	0.1%	1.0%
15 Eylül	16:15	ABD	Kapasite Kullanımı	Ağustos	79.3%	79.3%
15 Eylül	17:00	ABD	Michigan 5-10 Yıllık Enflasyon Beklentisi (Öncü)	Eylül	-	3.0%
15 Eylül	17:00	ABD	Michigan 1 Yıllık Enflasyon Beklentisi (Öncü)	Eylül	-	3.5%
15 Eylül	17:00	ABD	Michigan Beklenti Endeksi (Öncü)	Eylül	-	65.5
15 Eylül	17:00	ABD	Michigan Tüketici Güveni (Öncü)	Eylül	69.4	69.5

Kaynak: Bloomberg, TCMB, TÜİK, HLY Araştırma, Foreks Türkiye



# AKLIN YOLU AÖS

**AÖS, Google Play ve App Store'da!**  
Geç kalmadan akıllı telefonunuza yükleyin.

Sonuç veren yatırım kararlarının  
püf noktası, finans piyasalarını  
doğru yorumlamaktır.  
Kişisel finansal asistanınız  
AÖS'le tanışın,  
akıl odaklı öneriler sayesinde  
yatırım deneyiminizi iyileştirin.



## Halk Yatırım Araştırma



Halkyatirimarastirma@halkyatirim.com.tr



+90 216 285 09 00

## Halk Yatırım Araştırma

Banu KIVCI TOKALI

Araştırma Direktörü

BTokali@halkyatirim.com.tr  
+90 216 547 81 88

İlknur TURHAN

Müdür  
Perakende, Cam, Çimento, GYO, Mobilya,  
GıdaITurhan@halkyatirim.com.tr  
+90 216 547 81 85

Ayşegül BAYRAM

Uzman  
Strateji, Telekom, Madencilik, Savunma,  
Yazılım, Teknoloji, Enerji, Tarım,  
Mühendislik - TaahhütABayram@halkyatirim.com.tr  
+90 216 547 87 30

Emil ABDULLAYEV

Uzman  
Havacılık, Demir-Çelik, Petrol & Gaz,  
Organik Gıda & İçecekEAbdullayev@halkyatirim.com.tr  
+90 216 547 87 24

Yasin SARIHAN

Uzman  
Otomotiv, Dayanıklı Tüketim, Gıda &  
İçecekYSarihan@halkyatirim.com.tr  
+90 216 547 87 26

## ÇEKİNCE

Bu rapor ve yorumlardaki yazılar, bilgiler ve grafikler yalnızca bilgi edinilmesi amacıyla derlenmiştir. Burada yer alan yatırım bilgi, yorum ve tavsiyeleri yatırım danışmanlığı kapsamında değildir. Yatırım danışmanlığı hizmeti, yetkili kuruluşlar tarafından kişilerin risk ve getiri tercihleri dikkate alınarak kişiye özel, imzalanacak yatırım danışmanlığı sözleşmesi çerçevesinde sunulmaktadır. Burada yer alan yorum ve tavsiyeler ise genel niteliktedir. Bu tavsiyeler mali durumunuz ile risk ve getiri tercihlerinize uygun olmayabilir. Bu nedenle, sadece burada yer alan bilgilere dayanarak yatırım kararı verilmesi beklentilerinize uygun sonuçlar doğurmayabilir. Halk Yatırım, bu bilgilerin doğru, eksiksiz ve değişmez olduğunu garanti etmez, bilgi eksikliği ve yanlışlığından hiçbir şekilde sorumlu tutulamaz. Raporda yer alan ifadeler, hiçbir şekilde alış veya satış teklifi olarak değerlendirilemez. Halk Yatırım'ın rapordaki bilgiler dolayısıyla ortaya çıkabilecek doğrudan ve dolaylı kazanç ve zararlarla ilgili herhangi bir sorumluluğu yoktur. Bu ileti 05 Kasım 2014 tarih ve 29166 sayılı Resmi Gazetede yayınlanan ve 01 Mayıs 2015 tarihinde yürürlüğü giren "Elektronik Ticaretin Düzenlenmesi Hakkında" çıkan kanunun 2.Maddesi c bendinde belirtilen Ticari Elektronik ileti kapsamında değildir.

